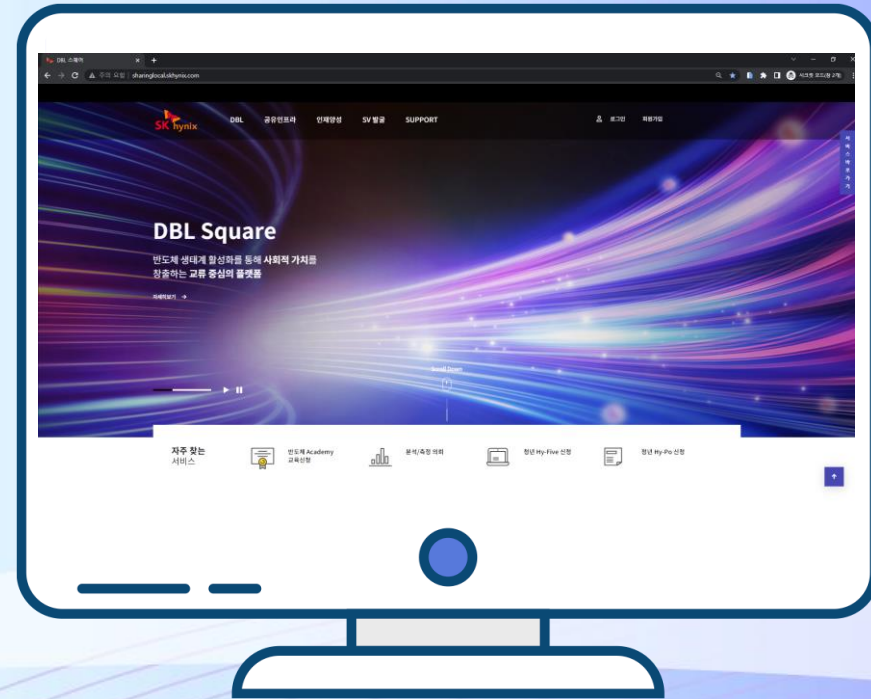




이용자 가이드

dblsquare.skhynix.com





Contents

1	서비스 소개 - 로그인	3
1-2	서비스 소개 - 메인	4
2	회원사 등록	5
3	회원가입 - 회원사 회원	8
4	회원가입 - 일반 회원	16

1. 서비스 소개 - 로그인



! 로그인화면

- 1 회원 로그인을 위한 로그인 화면이 표시됩니다.
- 2 전문적인 DBL Square 서비스를 이용하기 위해서는 **회원가입**을 하여야 합니다
- 3 가입한 회원ID와 비밀번호를 입력 합니다.
- 4 입력한 **회원ID와 비밀번호를 이용하여 로그인을** 진행합니다.
- 5 **아이디/패스워드**를 찾을 수 있습니다.

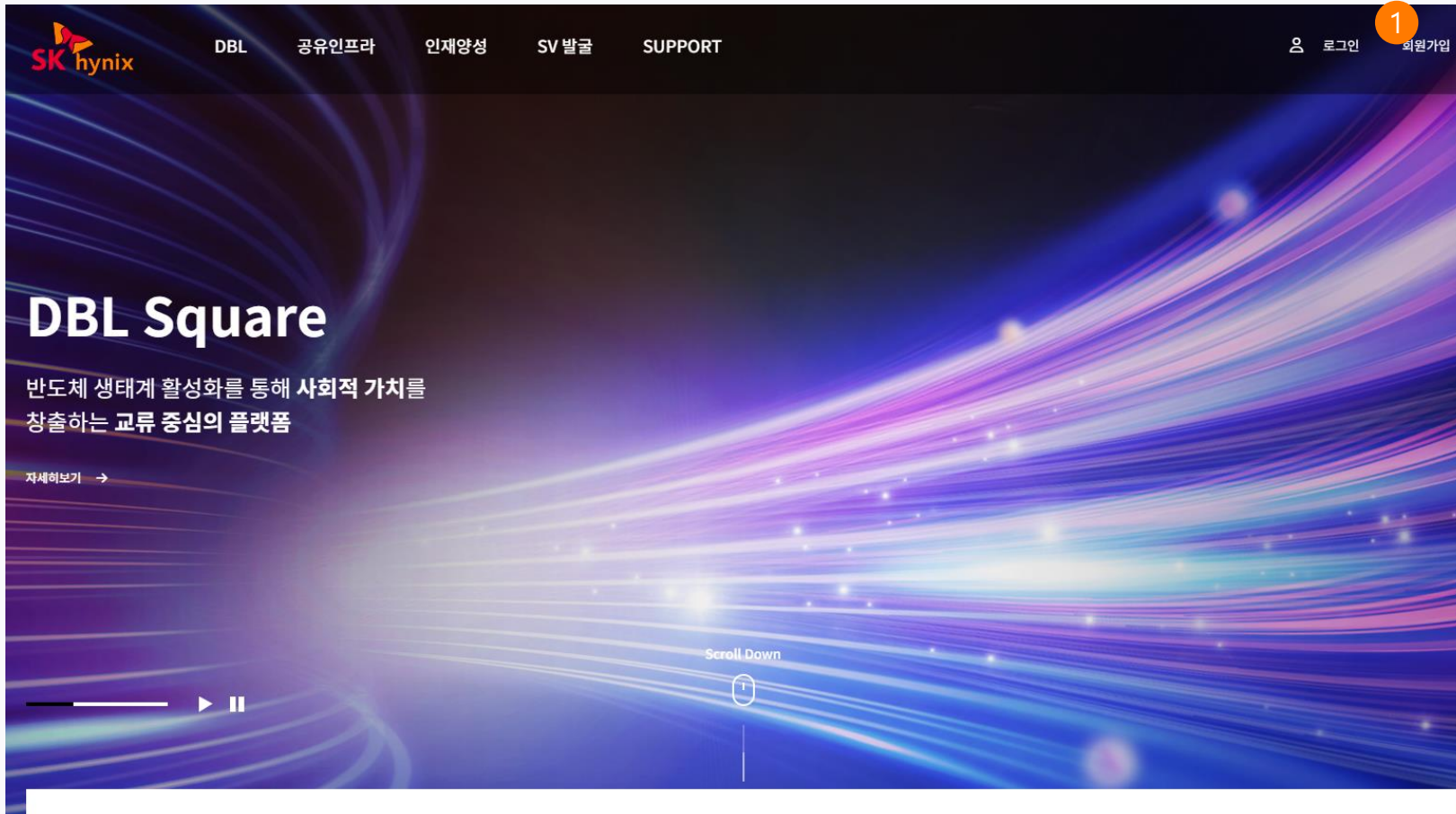
1-2. 서비스 소개 - 메인



! 메인화면

- 1 DBL Square 전체 메뉴가 표시됩니다. 메뉴는 사용자 구분(협력사 회원, 일반회원)에 따라 사용여부가 결정됩니다.
- 2 로그인 이후 사용자 정보를 표시합니다.
- 3 자주찾는 서비스에 대한 바로가기 기능을 제공합니다.
- 4 주요 메뉴에 대한 바로가기 기능을 제공합니다. (SV 포인트 전환 메뉴 바로가기 제공)

2. 회원사 등록



! 회원사 등록 화면

1 회원사 등록을 위하여 **회원가입** 버튼을 클릭합니다.

2. 회원사 등록

DBL스퀘어

회원 가입

DBL스퀘어 서비스는 회원 가입 후 이용 가능합니다

[회원이입 안내](#)

회원사 등록

회원사 목록에서 검색되지 않는
협력사 신규 등록 시

1

[신청하기 →](#)

회원사 회원

협력사 소속 구성원 일 경우

[가입하기 →](#)

일반 회원

협력사 소속 아닌 경우

[가입하기 →](#)

- 1 회원사 등록 영역의 **신청하기** 버튼을 클릭하여 회원사 업보 입력 화면으로 이동합니다.
 - 회원사 등록을 위해서는 등록 회원사의 **사업자 번호**가 필요합니다.
 - 사업자 번호가 변경되는 회원사는 신규로 회원사를 등록하셔야 합니다.

2. 회원사 등록

DBL스퀘어

회원사 등록

회원사 정보

· 회원사구분	<input type="text" value="법인"/> ▼	회원사 로고	<input type="button" value="파일 선택"/> <small>신체화 파일 없음</small> <small>* 권장 사이즈 : W 176px, H 110px(높이는 250px 까지 가능)</small>
· 사업자번호	<input type="text"/> <input type="button" value="중복확인"/>	· 법인 구분	<input type="text" value="일반기업"/> ▼
· 산업대분류	<input type="text" value="선택해 주세요."/> ▼	· 산업중분류	<input type="text" value="선택해 주세요."/> ▼
· 한글 회사명	<input type="text"/>	영문 회사명	<input type="text"/>
· 대표자명	<input type="text"/>		
전화번호	<input type="text"/>	팩스번호	<input type="text"/>
· 회사주소	우편번호	<input type="text"/>	우편번호
	주소	<input type="text"/>	
홈페이지	<input type="text"/>		
· 담당자 이메일	<input type="text"/>	· 담당자 휴대전화 번호	<input type="text"/>

증빙서류 제출

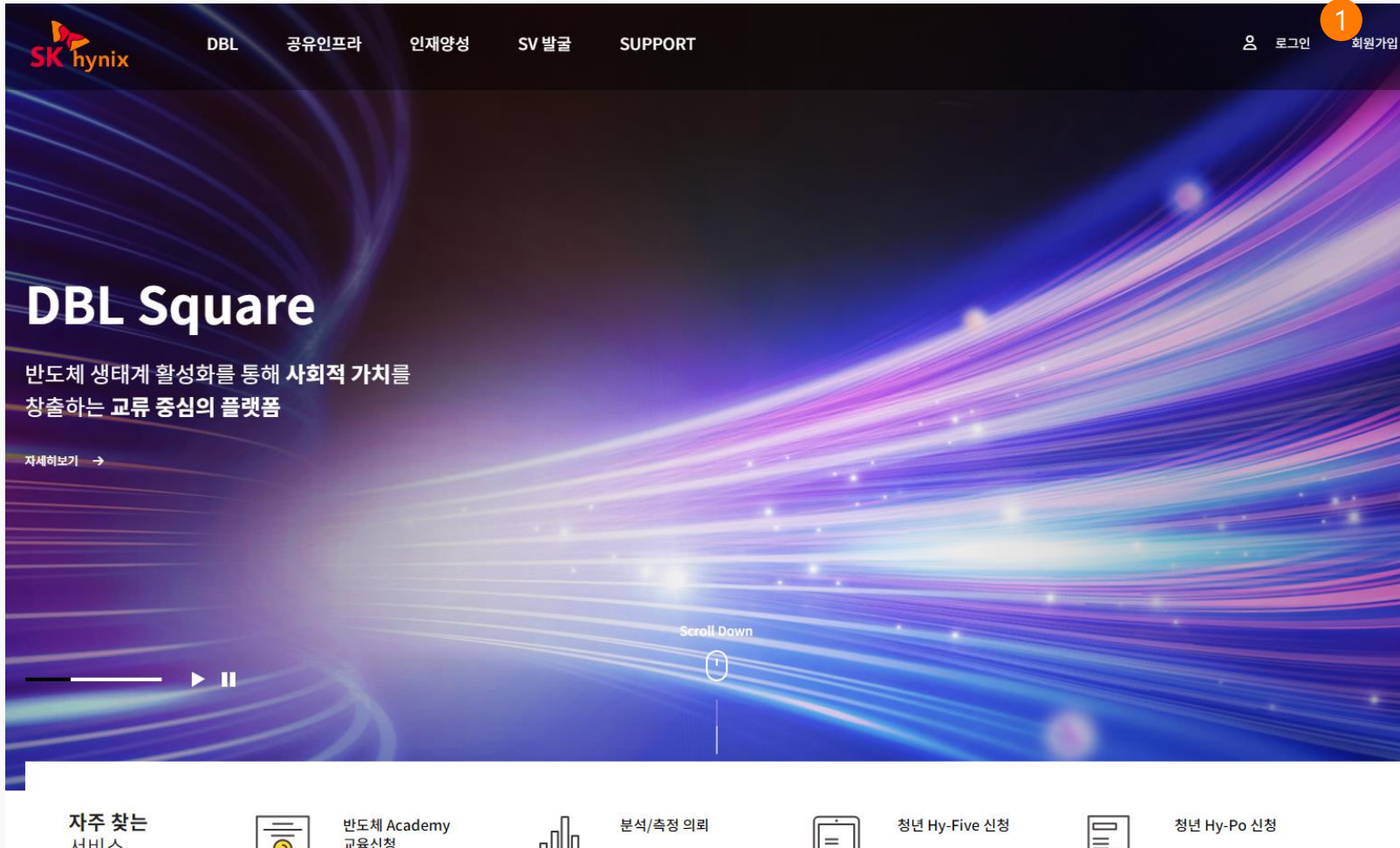
* SMB 이하의 회원사만 업로드 해주세요.

· 첨부파일 	<input type="text" value="사업자등록증"/> ▼	<input type="button" value="파일 선택"/> <small>신체화 파일 없음</small>	
--	---------------------------------------	---	---

1

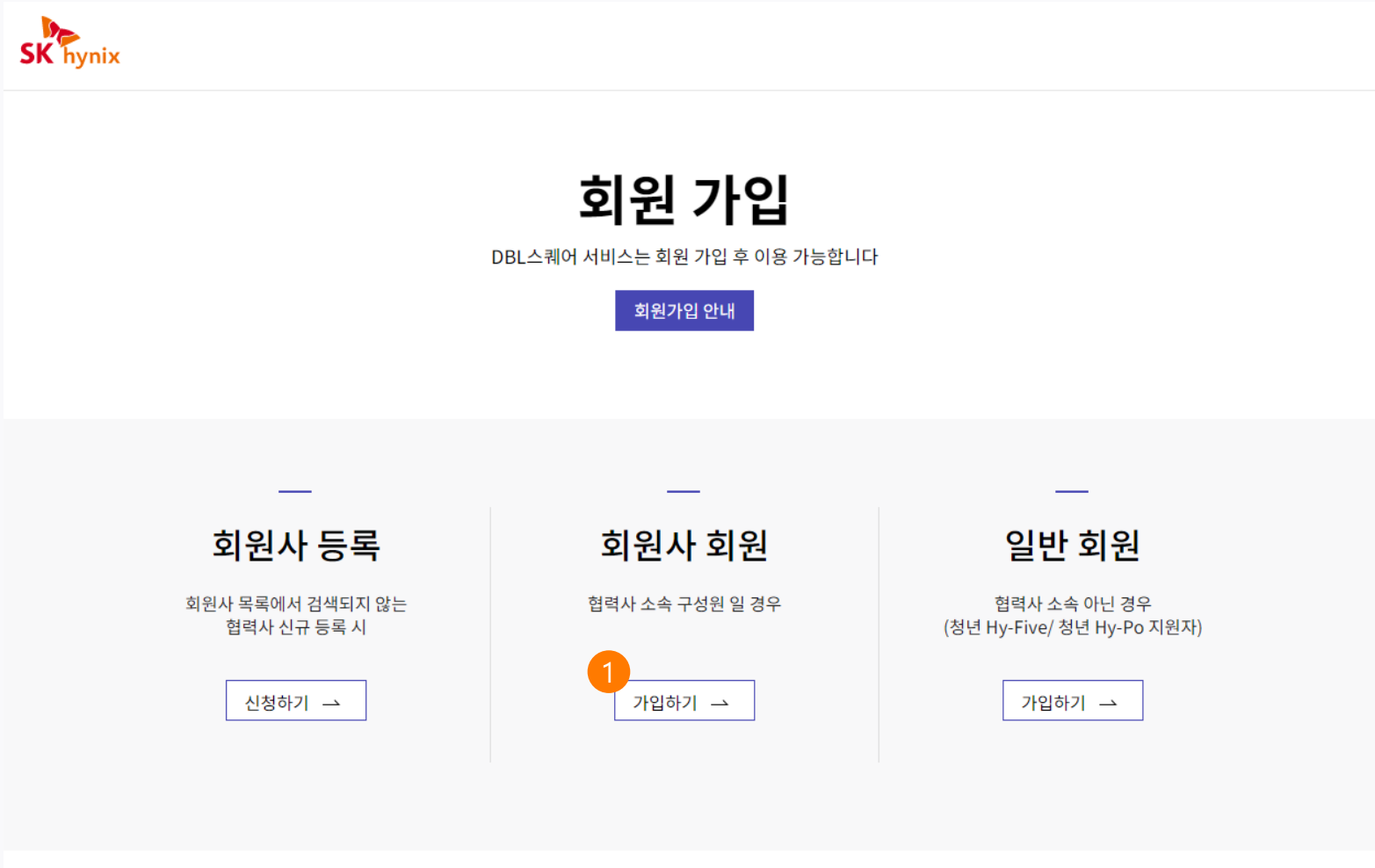
- 1 회원사 정보와 첨부서류를 입력한 후 **등록**을 클릭하면 회원사 등록이 완료됩니다.
 - 회원사 등록이 완료되면 본사 **담당자 승인 완료** 후 **회원사 회원가입**을 할 수 있습니다.


3. 회원 가입 - 회원사 회원



- 1 회원사 회원 가입을 위하여 **회원가입** 버튼을 클릭합니다.

3. 회원 가입 - 회원사 회원





회원 가입

DBL스퀘어 서비스는 회원 가입 후 이용 가능합니다

[회원가입 안내](#)

회원사 등록

회원사 목록에서 검색되지 않는
협력사 신규 등록 시

[신청하기 ->](#)

회원사 회원

협력사 소속 구성원일 경우

1 [가입하기 ->](#)

일반 회원

협력사 소속 아닌 경우
(청년 Hy-Five/ 청년 Hy-Po 지원자)


[가입하기 ->](#)

- 1 회원사 회원 영역의 **가입하기** 버튼을 클릭하여 회원정보 입력 화면으로 이동합니다.

3. 회원 가입 - 회원사 회원

DBL스퀘어

DBL 스퀘어 회원사 회원가입



STEP1 회원사선택

업체명을 입력해 주세요.

1 2

검색 회원사 등록

취소 다음

- 1 회원사 소속 회원 가입을 위하여 **소속 회원사를 검색**합니다.
- 2 소속 회원사 정보가 없는 경우 **회원사 등록**을 클릭하여 회원사 등록 화면으로 이동합니다.

3. 회원 가입 - 회원사 회원

DBL스퀘어

회원사 검색

Search

회원사 목록

구분	회원사명	사업자번호	대표자	회원사 주소(소재지)
법인	테스트협력사	1112345067	홍길동	경기 성남시 분당구 성남대로343번길 9 (정자동) 1
법인	협력사가입테스트0	71319215	공원택0	경기 수원시 팔달구 매산로2가 13-1
법인	협력사 7	7777777777	협력대표71	
법인	협력사 9	9999999999	협력대표9	
법인	협력사 5	5555555555	협력사대표5	
법인	협력사 4	2222222222	협력대표4	
법인	김성호 회사	888555444	김성호	수원
법인	협력사3	1234567890	김성호	서울
법인	협력사2	1078614075	홍길동	경기도 이천시 부발읍 경충대로 2091
법인	협력사1	3456789012	김성호	경기도 이천시 부발읍

검색
회원사 등록

회원가입

3
4

3
4


1

- 1
 회원사 소속 회원 가입을 위하여 **소속 회원사를 검색**합니다.
- 2
 검색 결과 항목 중 **소속 회원사명**을 더블 클릭 하여 선택합니다.

3. 회원 가입 - 회원사 회원

DBL스퀘어

DBL 스퀘어 회원사 회원가입



STEP1 회원사선택

(주) 등록테스트 법인 회사명 검색 회원사 등록

취소 **다음** ¹

1 다음 버튼을 클릭하여 약관 동의 화면으로 이동합니다.

3. 회원 가입 - 회원사 회원

DBL스퀘어

DBL 스퀘어 회원가입



STEP2

약관동의

1

회원약관 및 개인정보 수집 및 이용 동의서에 모두 동의합니다.
 동의하지 않습니다.

회원은 DBL 스퀘어 회원약관 및 개인정보 수집 및 이용에 대한 동의를 거부할 권리가 있습니다. 단, 동의를 거부할 경우에는 DBL 스퀘어 회원가입이 불가능합니다.

이용약관

제 1조 (목적)
본 약관은 SK하이닉스(이하 본사)이 제공하는 서비스 이용(이하 서비스)과 관련, 회원과 본사와의 중요 사항을 정하는 것을 목적으로 한다.

제 2조 (정의)

개인정보 수집 및 이용동의서

SK하이닉스 주식회사(이하 "당사"라 함)는 최초 회원 가입 또는 서비스 이용 시, 이용자로부터 아래와 같은 개인정보를 수집하고 있습니다. 이에 따라 당사는 귀하의 개인정보를 매우 중요시하며, 개인정보보호에 관한 법률을 준수하고 있습니다.

1. (개인정보 수집 항목)

1. 'DBL 스퀘어'는 다음의 개인정보를 수집하고 있습니다.

2

- 1** **이용약관과 개인정보 수집 및 이용 동의서** 내용을 확인한 후 약관 내용에 동의 항목을 선택합니다.
(약관 내용에 동의하지 않는 경우 다음 단계로 진행할 수 없습니다.)
- 2** **다음** 버튼을 클릭하여 회원 정보 입력 화면으로 이동합니다.

3. 회원 가입 - 회원사 회원

DBL 스쿼어

DBL 스쿼어 회원가입



STEP3 정보입력

아이디 1 중복확인

※ 영문대문자, 숫자, 특수문자, '_', '.'을 사용한 5~20자 (영문 2자 이상으로 시작)

패스워드

패스워드 확인

※ 영문, 숫자, 특수문자 중 2가지 이상을 조합하여 사용한 10~20자

- 1 ID 생성 규칙에 맞추어 사용하고자 하는 회원 ID 입력 후 ID 중복확인 버튼을 클릭하여 ID 중복 여부를 확인합니다.
- 2 패스워드 생성 규칙에 맞추어 패스워드를 입력합니다.

3. 회원 가입 - 회원사 회원

1 본인인증 방법을 선택하세요.

※ 타인명의 핸드폰을 이용하시거나 법인폰을 이용중인 회원님은 휴대폰 본인인증이 불가능합니다.

※ 아이핀(i-Pin)인증을 진행하기 위해서는 아이핀 ID가 필요합니다.

성명

※ 본인인증이 완료되면 성명은 자동으로 입력됩니다.

휴대전화

인증번호 확인

이메일 주소

인증번호 확인

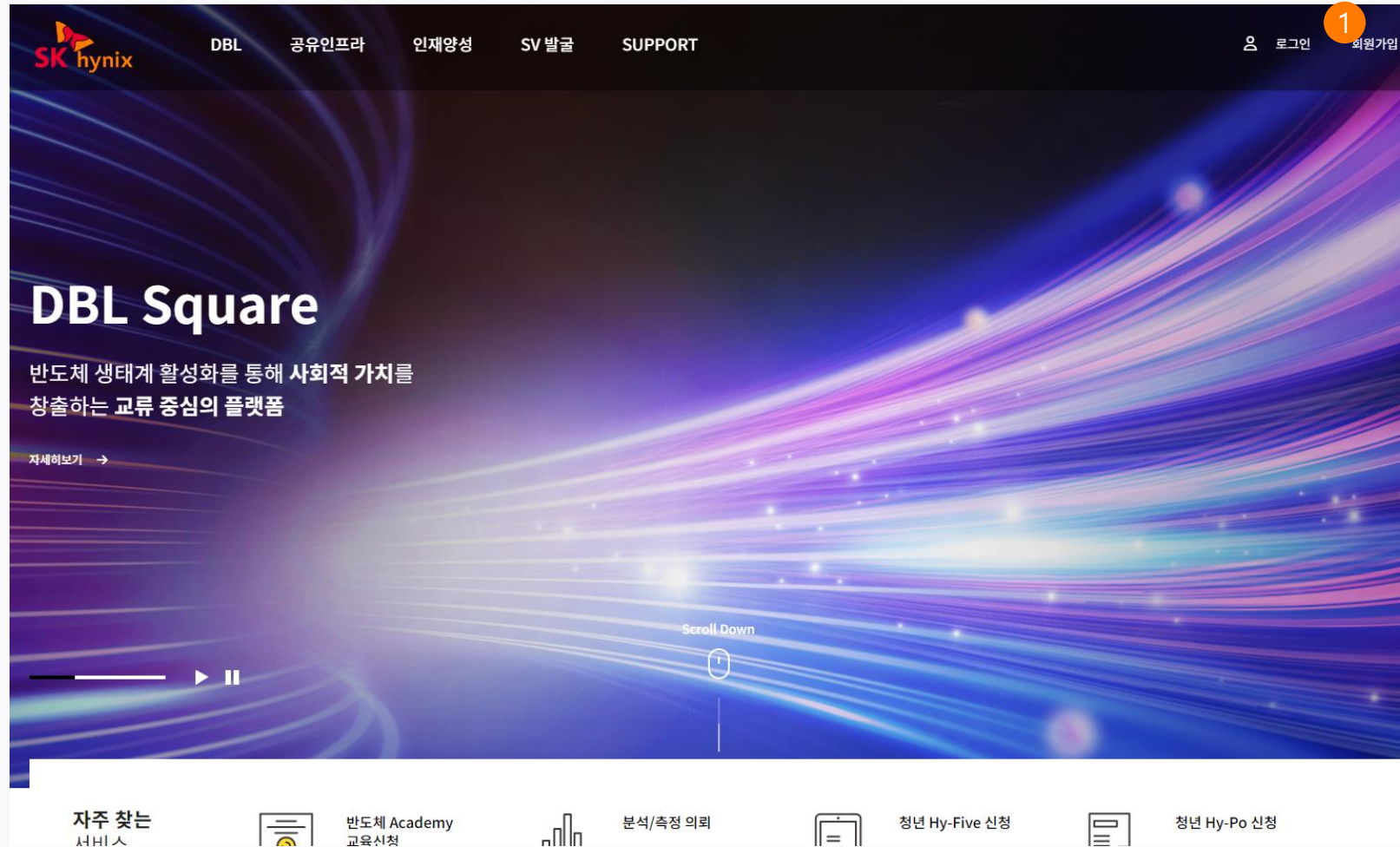
(주) 등록테스트 법인 회사명 (312-**-****89)

부서(학과)

직위

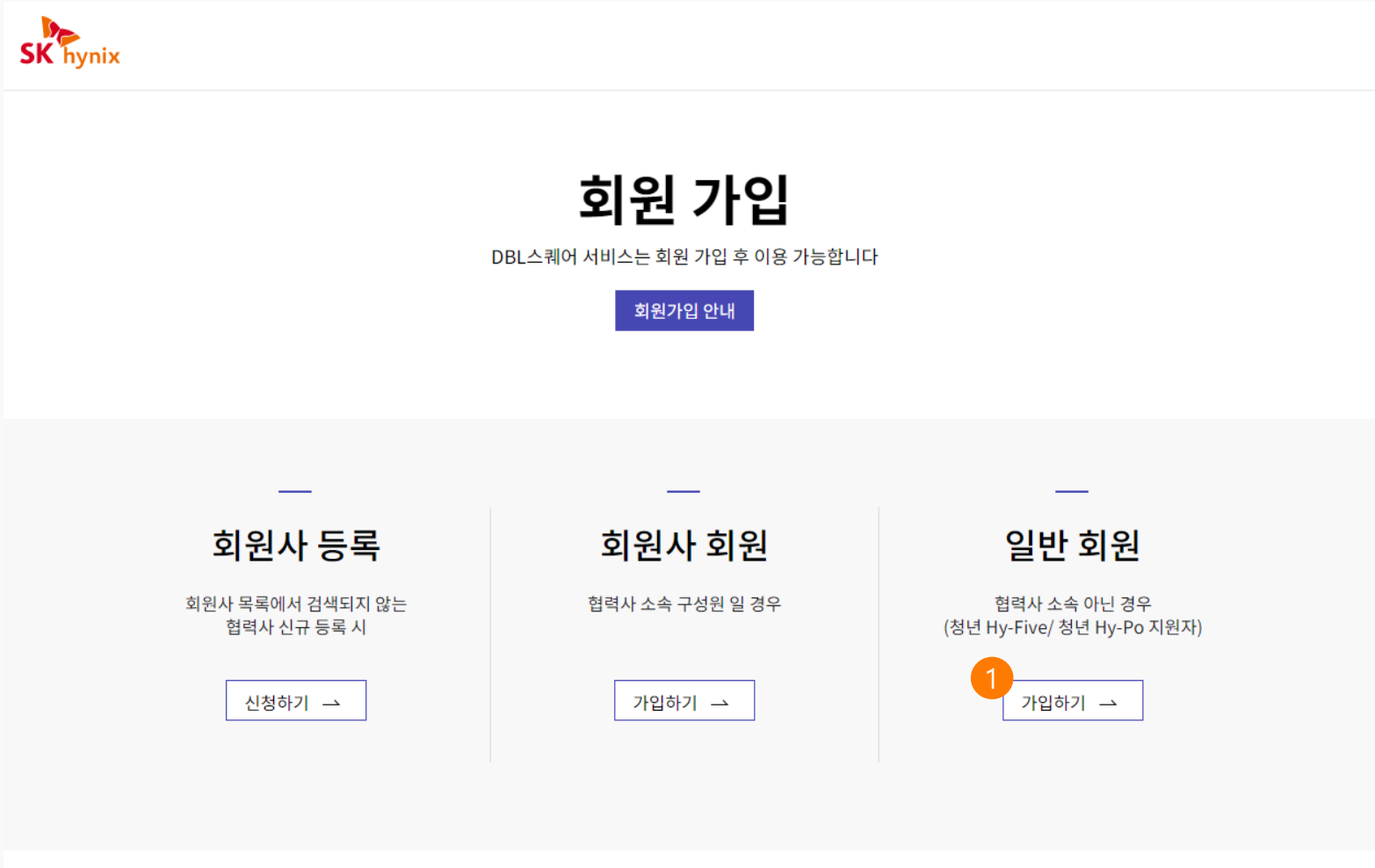
- 1 **본인 인증** 방식을 선택하여 본인 인증을 진행합니다.
- 2 본인 명의의 휴대전화 번호를 입력하여 본인 인증을 수행합니다.
- 3 사용 가능한 이메일 주소를 입력하여 본인 인증을 수행합니다.
- 4 회원 가입을 위한 회원 정보를 입력한 후 확인 버튼을 클릭하여 회원가입을 완료합니다.
(회원 가입 완료 후 **소속 회원사의 대표관리자 재직 확인 후** 사용이 가능합니다.)


4. 회원 가입 - 일반 회원



- 1 일반 회원 가입을 위하여 **회원가입** 버튼을 클릭합니다.

4. 회원 가입 - 일반 회원





회원 가입

DBL스퀘어 서비스는 회원 가입 후 이용 가능합니다

[회원가입 안내](#)

회원사 등록

회원사 목록에서 검색되지 않는
협력사 신규 등록 시

[신청하기 ->](#)

회원사 회원

협력사 소속 구성원 일 경우

[가입하기 ->](#)

일반 회원

협력사 소속 아닌 경우
(청년 Hy-Five/ 청년 Hy-Po 지원자)

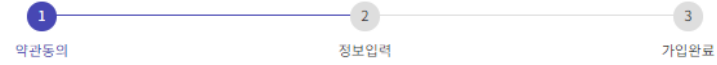
1 [가입하기 ->](#)

- 1 일반 회원 영역의 **가입하기** 버튼을 클릭하여 회원 정보 입력 화면으로 이동합니다.

4. 회원 가입 - 일반 회원

DBL스퀘어

DBL 스퀘어 일반 회원가입



STEP1 약관동의

회원약관 및 개인정보 수집 및 이용 동의서에 모두 동의합니다.

동의하지 않습니다.

회원은 DBL 스퀘어 회원약관 및 개인정보 수집 및 이용에 대한 동의를 거부할 권리가 있습니다. 단, 동의를 거부할 경우에는 DBL 스퀘어 회원가입이 불가능합니다.

이용약관

제 1조 (목적)
본 약관은 SK하이닉스(이하 본사)이 제공하는 서비스 이용(이하 서비스)과 관련, 회원과 본사와의 중요 사항을 정하는 것을 목적으로 한다.

제 2조 (정의)
... (생략) ...

개인정보 수집 및 이용동의서

(sharing.skhynix.com ' 이하 'DBL 스퀘어')은 개인정보보호법에 따라 이용자의 개인정보 보호 및 권익을 보호하고 개인정보와 관련한 이용자의 고충을 원활하게 처리할 수 있도록 다음과 같은 처리 방침을 두고 있습니다. SK하이닉스(이하 '회사')는 'DBL 스퀘어'의 개인정보처리방침을 개정하는 경우 'DBL 스퀘어'의 공지사항(또는 개별공지)을 통하여 공지할 것입니다.

제1조 (개인정보 수집 항목)
1. 'DBL 스퀘어'는 다음의 개인정보를 수집하고 있습니다.
[DBL 스퀘어]
• 필수항목 : 성명, 비밀번호, 휴대전화번호, 이메일, 지원 회사명, 지원 회사 사업자 번호
• 선택항목 : 부서, 직위, 최종 학력 (단, 고용노동부 환급 과정에 해당하는 과정 수강 시, 별도 수집)
• 기타항목 : 주민등록번호 (단, 고용노동부 환급 과정에 해당하는 과정 수강 시, 별도 수집)

- 1 **이용약관과 개인정보 수집 및 이용 동의서** 내용을 확인한 후 약관 내용에 동의 항목을 선택합니다.
(약관 내용에 동의하지 않는 경우 다음 단계로 진행할 수 없습니다.)
- 2 **다음** 버튼을 클릭하여 회원 정보 입력 화면으로 이동합니다.

4. 회원 가입 - 일반 회원

DBL스퀘어

DBL 스퀘어 회원가입



STEP2 정보입력

아이디 **1** 중복확인

※ 영문대문자, 숫자, 특수문자, '_', '-'를 사용한 5~20자 (영문 2자 이상으로 시작)

패스워드

패스워드 확인

※ 영문, 숫자, 특수문자 중 2가지 이상을 조합하여 사용한 10~20자

- 1 ID 생성 규칙에 맞추어 사용하고자 하는 회원 ID 입력 후 ID 중복확인 버튼을 클릭하여 ID 중복 여부를 확인합니다.
- 2 패스워드 생성 규칙에 맞추어 패스워드를 입력합니다.

4. 회원 가입 - 일반 회원

1 본인인증 방법을 선택하세요.

휴대폰 인증

아이핀 인증

※ 타인명의 핸드폰을 이용하시거나 법인폰을 이용중인 회원님은 휴대폰 본인인증이 불가능합니다.
 ※ 아이핀(i-Pin)인증을 진행하기 위해서는 아이핀 ID가 필요합니다.

※ 본인인증이 완료되면 성명은 자동으로 입력됩니다.

2

인증

3

확인

인증

확인

회사원
 대학생
 기타

취소

4 확인

- 1** 본인 인증 방식을 선택하여 본인 인증을 진행합니다.
- 2** 본인 명의의 휴대전화 번호를 입력하여 본인 인증을 수행합니다.
- 3** 사용 가능한 이메일 주소를 입력하여 본인 인증을 수행합니다.
- 4** 회원 가입을 위한 회원 정보를 입력한 후 확인 버튼을 클릭하여 회원가입을 완료합니다.

4. 회원 가입 - 일반 회원(대학생)

본인인증 방법을 선택하세요.

※ 타인명의 핸드폰을 이용하시거나 법인폰을 이용중인 회원님은 휴대폰 본인인증이 불가능합니다.
 ※ 아이핀(i-Pin)인증을 진행하기 위해서는 아이핀 ID가 필요합니다.

성명 ※ 본인인증이 완료되면 성명은 자동으로 입력됩니다

휴대전화

인증번호 확인

메일 주소

인증번호 확인

회사원 **대학생** 기타

소속

부서(학과)

직위

학교 검색

학교명

대학목록

대학 구분	학교명	캠퍼스 구분
대학	남서울대학교	본교
대학원	남서울대학교 국제대학원	본교
대학원	남서울대학교 일반대학원	본교
대학원	남서울대학교 특수대학원	본교

선택한 학교

- 1 **대학(원)생의 경우** 검색 버튼을 클릭하여 소속 대학교 정보를 검색 할 수 있습니다.
(회사원/대학(원)생이 아닌 경우 기타를 선택합니다.)

감사합니다